

NAVINA MINI ILMAN JATKOLETKUA PIKAOPAS

1.



Valmistelu:

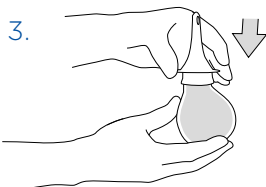
1. Avaa kansi ja täytä vesisäiliö lämpimällä (36-38° C) hanavedellä.

2.



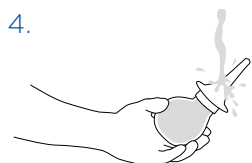
2. Sulje kansi.

3.



3. Kiinnitä kartio vesisäiliöön.

4.



4. Aktivoi/liukasta kartion pinta kostuttamalla se hanavedellä.

5-7.



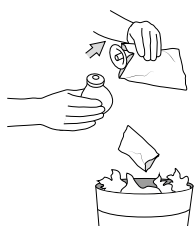
Huuhtelu:

5. Aseta kartion kapea osa peräsuoleen. Varmista, että leveä osa jää ulkopuolelle. Kartiota asettaessasi istu wc-istuimelle.

6. Purista vesisäiliötä, jotta saat johdettua veden peräsuoleen.

7. Poista kartio ja anna suolen tyhjentyä.

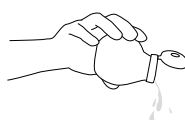
8.



Purkaminen ja puhdistaminen:

8. Irrota kartio ja hävitä se sekajätteen mukana.

9.



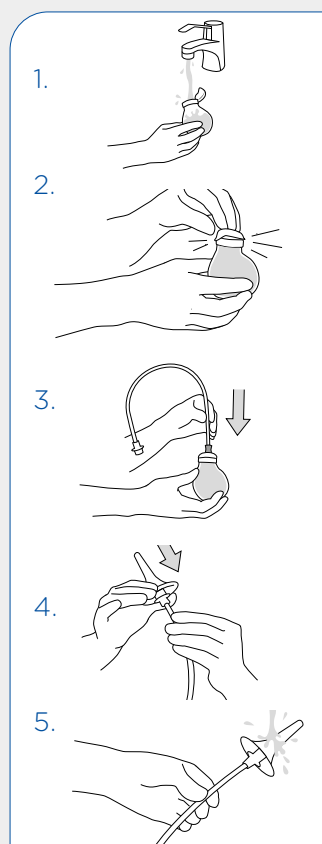
9. Tyhjennä vesisäiliö. Pese se tarvittaessa saippuavedellä.

10.



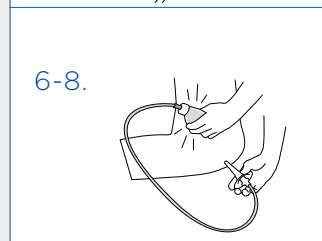
10. Pese kätesi.

NAVINA MINI SETTI **JATKOLETKULLA** PIKAOPAS



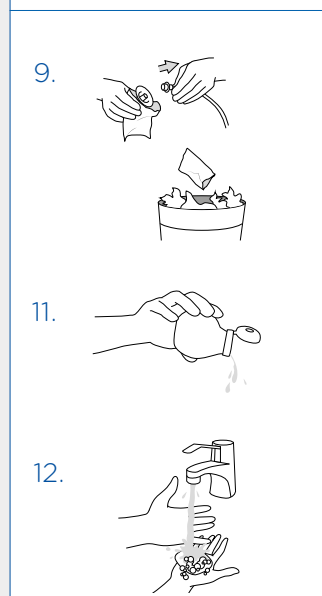
Valmistelu:

1. Avaa kansi ja täytä vesisäiliö lämpimällä (36-38° C) hanavedellä.
2. Sulje kansi.
3. Kiinnitä jatkoletku vesisäiliöön.
4. Kiinnitä kartio jatkoletkuun.
5. Aktivoi/liukasta kartion pinta kostuttamalla se hanavedellä.



Huuhtelu:

6. Aseta kartion kapea osa peräsuoleen. Varmista, että leveä osa jää ulkopuolelle. Kartiota asettaessasi istu wc-istuimelle.
7. Purista vesisäiliötä, jotta saat johdettua veden peräsuoleen.
8. Poista kartio ja anna suolen tyhjentyä.



Purkaminen ja puhdistaminen:

9. Irroita kartio ja hävitä se sekajätteen mukana.
10. Irroita jatkoletku, pese se tarvittaessa saippuavedellä.
11. Tyhjennä vesisäiliö. Pese se tarvittaessa saippuavedellä.
12. Pese kätesi.